

StreamJet SJ3-Lochdüse



Typische Anwendungen:

- Hervorragend geeignet für die Applikation von Flüssigdünger auf Boden und Kultur; Regeln guter fachlicher Praxis der Flüssigdüngung beachten!
- 3-strahliges gleichförmiges Spritzbild, auch ideal für Reihenspritzung durch entsprechendes Verdrehen der Düse.

Merkmale:

- VisiFlo®-Farbcodierung.
- Drei gleichförmige Strahlen bilden sehr grobe Tropfen.
- Herausnehmbare Dosierblende.

- Breite Größenpalette für große Ausbringungsmengenbereiche.
- Spritzhöhe 50 cm (20").
- Automatische Ausrichtung des Spritzstrahls mit Quick TeeJet®-Kappe 25598*-NYR und Dichtung. Weitere Informationen s. S. 64.
- Werkstoff Acetal für hohe Beständigkeit gegenüber chemischen Einflüssen.
- Korrekturfaktoren für Dichte abweichend von Wasser s. S. 141.
- Betriebsdruck: 1,5–4 bar (20–60 PSI).
- Vollstrahl mit sehr groben Tropfen minimieren die Verätzungsgefahr, praktisch keine Abdrift.



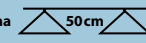
Optimale Spritzhöhe

50 cm	50 cm
75 cm	75 cm
100 cm	100 cm



Bestelldaten:

Nummer der Düse angeben.
 Beispiel:
 SJ3-03-VP – Kunststoff mit VisiFlo-
 Farbcodierung nach ISO

	 bar	l/min JE DÜSE	l/ha 									
			4 km/h	6 km/h	8 km/h	10 km/h	12 km/h	16 km/h	20 km/h	25 km/h	30 km/h	35 km/h
SJ3-015-VP (100)	1,5	0,44	132	88,0	66,0	52,8	44,0	33,0	26,4	21,1	17,6	15,1
	2,0	0,50	150	100	75,0	60,0	50,0	37,5	30,0	24,0	20,0	17,1
	2,5	0,54	162	108	81,0	64,8	54,0	40,5	32,4	25,9	21,6	18,5
	3,0	0,58	174	116	87,0	69,6	58,0	43,5	34,8	27,8	23,2	19,9
	4,0	0,65	195	130	97,5	78,0	65,0	48,8	39,0	31,2	26,0	22,3
SJ3-02-VP (50)	1,5	0,57	171	114	85,5	68,4	57,0	42,8	34,2	27,4	22,8	19,5
	2,0	0,64	192	128	96,0	76,8	64,0	48,0	38,4	30,7	25,6	21,9
	2,5	0,70	210	140	105	84,0	70,0	52,5	42,0	33,6	28,0	24,0
	3,0	0,78	234	156	117	93,6	78,0	58,5	46,8	37,4	31,2	26,7
	4,0	0,85	255	170	128	102	85,0	63,8	51,0	40,8	34,0	29,1
SJ3-03-VP (50)	1,5	0,91	273	182	137	109	91,0	68,3	54,6	43,7	36,4	31,2
	2,0	1,01	303	202	152	121	101	75,8	60,6	48,5	40,4	34,6
	2,5	1,10	330	220	165	132	110	82,5	66,0	52,8	44,0	37,7
	3,0	1,18	354	236	177	142	118	88,5	70,8	56,6	47,2	40,5
	4,0	1,31	393	262	197	157	131	98,3	78,6	62,9	52,4	44,9
SJ3-04-VP (50)	1,5	1,17	351	234	176	140	117	87,8	70,2	56,2	46,8	40,1
	2,0	1,32	396	264	198	158	132	99,0	79,2	63,4	52,8	45,3
	2,5	1,45	435	290	218	174	145	109	87,0	69,6	58,0	49,7
	3,0	1,56	468	312	234	187	156	117	93,6	74,9	62,4	53,5
	4,0	1,75	525	350	263	210	175	131	105	84,0	70,0	60,0
SJ3-05-VP (50)	1,5	1,42	426	284	213	170	142	107	85,2	68,2	56,8	48,7
	2,0	1,63	489	326	245	196	163	122	97,8	78,2	65,2	55,9
	2,5	1,82	546	364	273	218	182	137	109	87,4	72,8	62,4
	3,0	1,96	588	392	294	235	196	147	118	94,1	78,4	67,2
	4,0	2,18	654	436	327	262	218	164	131	105	87,2	74,7
SJ3-06-VP (50)	1,5	1,69	507	338	254	203	169	127	101	81,1	67,6	57,9
	2,0	1,97	591	394	296	236	197	148	118	94,6	78,8	67,5
	2,5	2,21	663	442	332	265	221	166	133	106	88,4	75,8
	3,0	2,40	720	480	360	288	240	180	144	115	96,0	82,3
	4,0	2,63	789	526	395	316	263	197	158	126	105	90,2
SJ3-08-VP	1,5	2,32	696	464	348	278	232	174	139	111	92,8	79,5
	2,0	2,74	822	548	411	329	274	206	164	132	110	93,9
	2,5	2,94	882	588	441	353	294	221	176	141	118	101
	3,0	3,13	939	626	470	376	313	235	188	150	125	107
	4,0	3,50	1050	700	525	420	350	263	210	168	140	120
SJ3-10-VP	1,5	2,73	819	546	410	328	273	205	164	131	109	93,6
	2,0	3,30	990	660	495	396	330	248	198	158	132	113
	2,5	3,55	1065	710	533	426	355	266	213	170	142	122
	3,0	3,91	1173	782	587	469	391	293	235	188	156	134
	4,0	4,44	1332	888	666	533	444	333	266	213	178	152
SJ3-15-VP	1,5	3,91	1173	782	587	469	391	293	235	188	156	134
	2,0	4,64	1392	928	696	557	464	348	278	223	186	159
	2,5	5,29	1587	1058	794	635	529	397	317	254	212	181
	3,0	5,86	1758	1172	879	703	586	440	352	281	234	201
	4,0	6,76	2028	1352	1014	811	676	507	406	324	270	232
SJ3-20-VP	1,5	5,58	1674	1116	837	670	558	419	335	268	223	191
	2,0	6,48	1944	1296	972	778	648	486	389	311	259	222
	2,5	7,31	2193	1462	1097	877	731	548	439	351	292	251
	3,0	8,05	2415	1610	1208	966	805	604	483	386	322	276
	4,0	9,31	2793	1862	1397	1117	931	698	559	447	372	319

Hinweis: Druck an der Düse; Tabellenwert durch Auslitern prüfen. Ausbringungsmengen gelten für Wasser (21°C/70 °F).
 Weitere technische Informationen und nützliche Formeln s.S. 136–157.



StreamJet SJ7-Lochdüse

Typische Anwendungen:

- Hervorragend geeignet für die Applikation von Flüssigdünger auf Boden und Kultur; Regeln guter fachlicher Praxis der Flüssigdüngung beachten!
- 7-strahliges gleichförmiges Spritzbild.

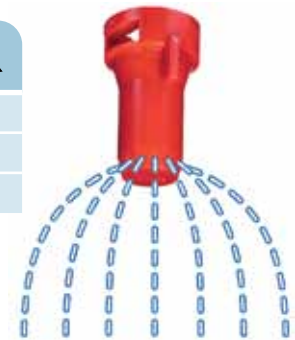
Merkmale:

- Sieben gleichförmige Strahlen bilden extrem grobe gleichgroße Tropfen mit sehr geringer Geschwindigkeit und Aufprallkraft.

- Ausgezeichnete Verteilung durch Halbkreis-Spritzbild, Spritzhöhe 75–100 cm (29,5"–40").
- Integrierte farbcodierte, herausnehmbare Dosierblende.
- Breite Größenpalette für große Ausbringmengenbereiche.
- VisiFlo®-Farbcodierung nach ISO.
- Werkstoff Acetal für hohe Beständigkeit gegenüber chemischen Einflüssen.
- Betriebsdruck: 1,5–4 bar (20–60 PSI).
- Vollstrahl verringert Verätzungsgefahr und bietet praktisch keine Abdriftgefahr.

Optimale Spritzhöhe

50 cm	75–100 cm
75 cm	75–100 cm
100 cm	100 cm



Bestelldaten:

Nummer der Düse.
Beispiel: SJ7-04-VP



50854-NYB
Verlängerungsadapter



Düse	bar	l/min JE DÜSE	l/ha										
			4 km/h	6 km/h	8 km/h	10 km/h	12 km/h	16 km/h	20 km/h	25 km/h	30 km/h	35 km/h	
SJ7-015-VP (100)	1,5	0,39	117	78,0	58,5	46,8	39,0	29,3	23,4	18,7	15,6	13,4	
	2,0	0,46	138	92,0	69,0	55,2	46,0	34,5	27,6	22,1	18,4	15,8	
	2,5	0,52	156	104	78,0	62,4	52,0	39,0	31,2	25,0	20,8	17,8	
	3,0	0,57	171	114	85,5	68,4	57,0	42,8	34,2	27,4	22,8	19,5	
	4,0	0,67	201	134	101	80,4	67,0	50,3	40,2	32,2	26,8	23,0	
SJ7-02-VP (50)	1,5	0,55	165	110	82,5	66,0	55,0	41,3	33,0	26,4	22,0	18,9	
	2,0	0,64	192	128	96,0	76,8	64,0	48,0	38,4	30,7	25,6	21,9	
	2,5	0,72	216	144	108	86,4	72,0	54,0	43,2	34,6	28,8	24,7	
	3,0	0,80	240	160	120	96,0	80,0	60,0	48,0	38,4	32,0	27,4	
	4,0	0,93	279	186	140	112	93,0	69,8	55,8	44,6	37,2	31,9	
SJ7-03-VP (50)	1,5	0,87	261	174	131	104	87,0	65,3	52,2	41,8	34,8	29,8	
	2,0	1,00	300	200	150	120	100	75,0	60,0	48,0	40,0	34,3	
	2,5	1,10	330	220	165	132	110	82,5	66,0	52,8	44,0	37,7	
	3,0	1,18	354	236	177	142	118	88,5	70,8	56,6	47,2	40,5	
	4,0	1,31	393	262	197	157	131	98,3	78,6	62,9	52,4	44,9	
SJ7-04-VP (50)	1,5	1,17	351	234	176	140	117	87,8	70,2	56,2	46,8	40,1	
	2,0	1,33	399	266	200	160	133	99,8	79,8	63,8	53,2	45,6	
	2,5	1,45	435	290	218	174	145	109	87,0	69,6	58,0	49,7	
	3,0	1,55	465	310	233	186	155	116	93,0	74,4	62,0	53,1	
	4,0	1,72	516	344	258	206	172	129	103	82,6	68,8	59,0	
SJ7-05-VP (50)	1,5	1,49	447	298	224	179	149	112	89,4	71,5	59,6	51,1	
	2,0	1,68	504	336	252	202	168	126	101	80,6	67,2	57,6	
	2,5	1,83	549	366	275	220	183	137	110	87,8	73,2	62,7	
	3,0	1,95	585	390	293	234	195	146	117	93,6	78,0	66,9	
	4,0	2,16	648	432	324	259	216	162	130	104	86,4	74,1	
SJ7-06-VP (50)	1,5	1,77	531	354	266	212	177	133	106	85,0	70,8	60,7	
	2,0	2,01	603	402	302	241	201	151	121	96,5	80,4	68,9	
	2,5	2,19	657	438	329	263	219	164	131	105	87,6	75,1	
	3,0	2,35	705	470	353	282	235	176	141	113	94,0	80,6	
	4,0	2,61	783	522	392	313	261	196	157	125	104	89,5	
SJ7-08-VP	1,5	2,28	684	456	342	274	228	171	137	109	91,2	78,2	
	2,0	2,66	798	532	399	319	266	200	160	128	106	91,2	
	2,5	2,94	882	588	441	353	294	221	176	141	118	101	
	3,0	3,15	945	630	473	378	315	236	189	151	126	108	
	4,0	3,46	1038	692	519	415	346	260	208	166	138	119	
SJ7-10-VP	1,5	2,84	852	568	426	341	284	213	170	136	114	97,4	
	2,0	3,32	996	664	498	398	332	249	199	159	133	114	
	2,5	3,67	1101	734	551	440	367	275	220	176	147	126	
	3,0	3,94	1182	788	591	473	394	296	236	189	158	135	
	4,0	4,33	1299	866	650	520	433	325	260	208	173	148	
SJ7-15-VP	1,5	4,09	1227	818	614	491	409	307	245	196	164	140	
	2,0	4,82	1446	964	723	578	482	362	289	231	193	165	
	2,5	5,40	1620	1080	810	648	540	405	324	259	216	185	
	3,0	5,87	1761	1174	881	704	587	440	352	282	235	201	
	4,0	6,58	1974	1316	987	790	658	494	395	316	263	226	

Hinweis: TeeJet-Info mit Ausbringmengen für AHL (28er-Ware) beim TeeJet Technologies Vertriebsbüro anfordern oder unter www.teejet.de. Druck an der Düse; Tabellenwert durch Auslitern prüfen. Ausbringmengen gelten für Wasser (21°C/70 °F). Weitere technische Informationen und nützliche Formeln s.S. 136–157.



Dosierscheiben sind vielfältig verwendbar, z.B. mit Schlepplschläuchen oder in Verbindung mit der Bodenbearbeitung.

Bestelldaten:

Nummer der Dosierscheibe.

Beispiel: CP4916-008

Nummer der Mantel-Dichtung (EPDM od. Viton), s.S. 46.

Beispiel: CP18999-EPR

Beispiel für den Einbau



Hinweis: die Dosierscheibe immer so einsetzen, daß die mit der Nummer markierte Seite zum Auslass gerichtet ist.

WERKSTOFF: Edelstahl

Zur Bestimmung der Ausbringmenge (l/ha) von Dosierblenden die folgende Gleichung verwenden:

$$l/ha = \frac{60.000 \times l/min \text{ (pro Düse)}}{km/h \times W}$$

- W = Düsenabstand (cm) bei Flächenspritzung.
- = Spritzbreite (cm) für Einzeldüse, Bandspritzung oder Spritzen ohne Spritzgestänge.
- = Reihenabstand (cm) geteilt durch die Anzahl der Düsen pro Reihe bei Reihenspritzungen.

Empfehlung für Filter

GRÖSSE DER DOSIERSCHEIBE	MASCHENZAHL
15 und kleiner	200
16–39	100
40–70	50
72 und größer	—

Die in den Tabellen aufgeführten Durchflussmengen beziehen sich auf Wasser bei atmosphärischem Druck. Wenn beim Einsatz Gegendruck erzeugt oder das Medium in ein anderes Medium gespritzt wird, nochmals messen und kalibrieren, um die richtige Ausstoßmenge sicherzustellen. Wenn Flüssigkeiten mit von Wasser abweichender Dichte ausgebracht werden, die Korrekturfaktoren auf Seite 141 berücksichtigen.

Düsen-Ø	l/min JE DOSIERSCHEIBE						
	0,5 bar	1 bar	1,5 bar	2 bar	2,5 bar	3 bar	4 bar
CP4916-008	0,013	0,018	0,023	0,026	0,029	0,032	0,037
CP4916-10	0,021	0,029	0,036	0,042	0,047	0,051	0,059
CP4916-12	0,031	0,043	0,053	0,061	0,068	0,075	0,087
CP4916-14	0,040	0,057	0,070	0,081	0,090	0,099	0,11
CP4916-15	0,045	0,064	0,078	0,090	0,10	0,11	0,13
CP4916-16	0,053	0,075	0,092	0,11	0,12	0,13	0,15
CP4916-18	0,069	0,098	0,12	0,14	0,16	0,17	0,20
CP4916-20	0,086	0,12	0,15	0,17	0,19	0,21	0,24
CP4916-22	0,098	0,14	0,17	0,20	0,22	0,24	0,28
CP4916-24	0,12	0,17	0,21	0,24	0,27	0,29	0,34
CP4916-25	0,13	0,18	0,22	0,25	0,28	0,31	0,36
CP4916-26	0,14	0,20	0,24	0,28	0,31	0,34	0,39
CP4916-27	0,15	0,21	0,26	0,29	0,33	0,36	0,42
CP4916-28	0,16	0,23	0,28	0,32	0,36	0,39	0,45
CP4916-29	0,18	0,25	0,30	0,35	0,39	0,43	0,50
CP4916-30	0,18	0,26	0,32	0,37	0,41	0,45	0,52
CP4916-31	0,20	0,28	0,35	0,40	0,45	0,49	0,57
CP4916-32	0,22	0,31	0,38	0,43	0,48	0,53	0,61
CP4916-34	0,24	0,34	0,41	0,47	0,53	0,58	0,67
CP4916-35	0,25	0,36	0,44	0,51	0,57	0,62	0,72
CP4916-37	0,28	0,39	0,48	0,56	0,62	0,68	0,79
CP4916-39	0,31	0,43	0,53	0,61	0,69	0,75	0,87
CP4916-40	0,33	0,47	0,57	0,66	0,74	0,81	0,94
CP4916-41	0,34	0,48	0,59	0,68	0,76	0,83	0,96
CP4916-43	0,37	0,53	0,64	0,74	0,83	0,91	1,05
CP4916-45	0,40	0,57	0,70	0,81	0,90	0,99	1,14
CP4916-46	0,44	0,62	0,76	0,87	0,98	1,07	1,24

Düsen-Ø	l/min JE DOSIERSCHEIBE						
	0,5 bar	1 bar	1,5 bar	2 bar	2,5 bar	3 bar	4 bar
CP4916-47	0,45	0,63	0,77	0,89	1,00	1,09	1,26
CP4916-48	0,46	0,65	0,80	0,92	1,03	1,13	1,31
CP4916-49	0,47	0,67	0,82	0,95	1,06	1,16	1,34
CP4916-51	0,53	0,75	0,92	1,06	1,19	1,30	1,50
CP4916-52	0,54	0,76	0,93	1,08	1,21	1,32	1,52
CP4916-54	0,58	0,82	1,00	1,16	1,30	1,42	1,64
CP4916-55	0,61	0,86	1,05	1,22	1,36	1,49	1,72
CP4916-57	0,65	0,91	1,12	1,29	1,44	1,58	1,82
CP4916-59	0,70	0,99	1,21	1,40	1,56	1,71	1,98
CP4916-61	0,75	1,06	1,30	1,50	1,68	1,84	2,13
CP4916-63	0,79	1,12	1,37	1,58	1,77	1,94	2,24
CP4916-65	0,84	1,19	1,46	1,68	1,88	2,06	2,38
CP4916-67	0,89	1,26	1,55	1,79	2,00	2,19	2,53
CP4916-68	0,92	1,31	1,60	1,85	2,06	2,26	2,61
CP4916-70	0,99	1,40	1,71	1,98	2,21	2,42	2,79
CP4916-72	1,03	1,46	1,79	2,07	2,31	2,53	2,92
CP4916-73	1,07	1,51	1,85	2,13	2,38	2,61	3,01
CP4916-75	1,12	1,58	1,94	2,24	2,50	2,74	3,16
CP4916-78	1,24	1,76	2,15	2,48	2,78	3,04	3,51
CP4916-80	1,28	1,81	2,21	2,56	2,86	3,13	3,61
CP4916-81	1,32	1,87	2,29	2,65	2,96	3,24	3,74
CP4916-83	1,45	2,04	2,50	2,89	3,23	3,54	4,09
CP4916-86	1,52	2,14	2,62	3,03	3,39	3,71	4,28
CP4916-89	1,58	2,23	2,74	3,16	3,53	3,87	4,47
CP4916-91	1,68	2,38	2,91	3,36	3,76	4,12	4,76
CP4916-93	1,76	2,49	3,06	3,53	3,94	4,32	4,99
CP4916-95	1,84	2,60	3,19	3,68	4,12	4,51	5,21

Düsen-Ø	l/min JE DOSIERSCHEIBE						
	0,5 bar	1 bar	1,5 bar	2 bar	2,5 bar	3 bar	4 bar
CP4916-98	2,01	2,85	3,49	4,03	4,50	4,93	5,69
CP4916-103	2,10	2,97	3,64	4,21	4,70	5,15	5,95
CP4916-107	2,36	3,34	4,09	4,72	5,28	5,78	6,67
CP4916-110	2,50	3,53	4,33	5,00	5,59	6,12	7,07
CP4916-115	2,76	3,90	4,77	5,51	6,16	6,75	7,79
CP4916-120	2,87	4,06	4,97	5,74	6,42	7,03	8,12
CP4916-125	3,16	4,47	5,47	6,32	7,07	7,74	8,94
CP4916-128	3,29	4,65	5,69	6,57	7,35	8,05	9,30
CP4916-132	3,53	4,99	6,11	7,06	7,89	8,64	9,98
CP4916-136	3,83	5,41	6,63	7,65	8,55	9,37	10,8
CP4916-140	4,08	5,77	7,06	8,16	9,12	9,99	11,5
CP4916-144	4,22	5,97	7,31	8,44	9,44	10,3	11,9
CP4916-147	4,34	6,14	7,52	8,69	9,71	10,6	12,3
CP4916-151	4,74	6,70	8,20	9,47	10,6	11,6	13,4
CP4916-156	5,01	7,08	8,67	10,0	11,2	12,3	14,2
CP4916-161	5,26	7,44	9,12	10,5	11,8	12,9	14,9
CP4916-166	5,53	7,82	9,57	11,1	12,4	13,5	15,6
CP4916-170	5,94	8,40	10,3	11,9	13,3	14,6	16,8
CP4916-172	6,18	8,74	10,7	12,4	13,8	15,1	17,5
CP4916-177	6,45	9,12	11,2	12,9	14,4	15,8	18,2
CP4916-182	6,71	9,49	11,6	13,4	15,0	16,4	19,0
CP4916-187	7,11	10,1	12,3	14,2	15,9	17,4	20,1
CP4916-196	7,89	11,2	13,7	15,8	17,6	19,3	22,3
CP4916-205	8,55	12,1	14,8	17,1	19,1	20,9	24,2
CP4916-218	9,60	13,6	16,6	19,2	21,5	23,5	27,2
CP4916-234	11,2	15,8	19,4	22,4	25,0	27,4	31,6
CP4916-250	12,9	18,2	22,3	25,8	28,8	31,6	36,5

Hinweis: Druck an der Düse; Tabellenwert durch Auslitern prüfen. Ausbringmengen gelten für Wasser (21°C/70 °F). Weitere technische Informationen und nützliche Formeln s.S. 136–157.

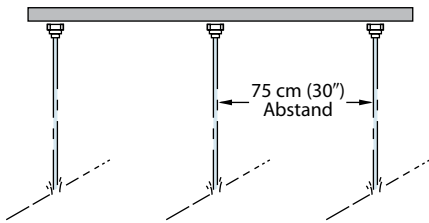


StreamJet Vollstrahldüsen



Flüssigdüngung im Band

- Bandspritzung von Flüssigdüngern usw. bei hohen Fahrgeschwindigkeiten.
- Große, freie Querschnitte ermöglichen verstopfungsfreie Ausbringung von Suspensionen.
- Praktisch keine Abdriftgefahr.
- Korrekturfaktoren zur Dichte s. S. 141.
- Bei TP-Düse Quick TeeJet® -Kappe 25608*-NYR und Dichtung verwenden.



Bestelldaten:

Nummer der Düse angeben.
Beispiel: H1/4U-SS0010 Edelstahl

Hinweis: Druck an der Düse; Tabellenwert durch Auslitern prüfen. Ausbringmengen gelten für Wasser (21°C/70 °F). Weitere technische Informationen und nützliche Formeln s.S. 136–157.

Düse	bar	l/min JE DÜSE	l/ha 75cm									
			4 km/h	6 km/h	8 km/h	10 km/h	15 km/h	18 km/h	20 km/h	25 km/h	30 km/h	35 km/h
TP0001-SS	1,0	0,23	46,0	30,7	23,0	18,4	12,3	10,2	9,2	7,4	6,1	5,3
	1,5	0,28	56,0	37,3	28,0	22,4	14,9	12,4	11,2	9,0	7,5	6,4
	2,0	0,32	64,0	42,7	32,0	25,6	17,1	14,2	12,8	10,2	8,5	7,3
	2,5	0,36	72,0	48,0	36,0	28,8	19,2	16,0	14,4	11,5	9,6	8,2
TP00015-SS	1,0	0,34	68,0	45,3	34,0	27,2	18,1	15,1	13,6	10,9	9,1	7,8
	1,5	0,42	84,0	56,0	42,0	33,6	22,4	18,7	16,8	13,4	11,2	9,6
	2,0	0,48	96,0	64,0	48,0	38,4	25,6	21,3	19,2	15,4	12,8	11,0
	2,5	0,54	108	72,0	54,0	43,2	28,8	24,0	21,6	17,3	14,4	12,3
H1/4U-SS0002 TP0002-SS	1,0	0,46	92,0	61,3	46,0	36,8	24,5	20,4	18,4	14,7	12,3	10,5
	1,5	0,56	112	74,7	56,0	44,8	29,9	24,9	22,4	17,9	14,9	12,8
	2,0	0,65	130	86,7	65,0	52,0	34,7	28,9	26,0	20,8	17,3	14,9
	2,5	0,72	144	96,0	72,0	57,6	38,4	32,0	28,8	23,0	19,2	16,5
H1/4U-SS0003 TP0003-SS	1,0	0,68	136	90,7	68,0	54,4	36,3	30,2	27,2	21,8	18,1	15,5
	1,5	0,83	166	111	83,0	66,4	44,3	36,9	33,2	26,6	22,1	19,0
	2,0	0,96	192	128	96,0	76,8	51,2	42,7	38,4	30,7	25,6	21,9
	2,5	1,08	216	144	108	86,4	57,6	48,0	43,2	34,6	28,8	24,7
H1/4U-SS0004 TP0004-SS	1,0	0,91	182	121	91,0	72,8	48,5	40,4	36,4	29,1	24,3	20,8
	1,5	1,12	224	149	112	89,6	59,7	49,8	44,8	35,8	29,9	25,6
	2,0	1,29	258	172	129	103	68,8	57,3	51,6	41,3	34,4	29,5
	2,5	1,44	288	192	144	115	76,8	64,0	57,6	46,1	38,4	32,9
H1/4U-SS0006 TP0006-SS	1,0	1,37	274	183	137	110	73,1	60,9	54,8	43,8	36,5	31,3
	1,5	1,67	334	223	167	134	89,1	74,2	66,8	53,4	44,5	38,2
	2,0	1,93	386	257	193	154	103	85,8	77,2	61,8	51,5	44,1
	2,5	2,16	432	288	216	173	115	96,0	86,4	69,1	57,6	49,4
H1/4U-SS0008 TP0008-SS	1,0	1,82	364	243	182	146	97,1	80,9	72,8	58,2	48,5	41,6
	1,5	2,23	446	297	223	178	119	99,1	89,2	71,4	59,5	51,0
	2,0	2,58	516	344	258	206	138	115	103	82,6	68,8	59,0
	2,5	2,88	576	384	288	230	154	128	115	92,2	76,8	65,8
H1/4U-SS0010 TP0010-SS	1,0	2,28	456	304	228	182	122	101	91,2	73,0	60,8	52,1
	1,5	2,79	558	372	279	223	149	124	112	89,3	74,4	63,8
	2,0	3,22	644	429	322	258	172	143	129	103	85,9	73,6
	2,5	3,60	720	480	360	288	192	160	144	115	96,0	82,3
H1/4U-SS0015 TP0015-SS	1,0	3,42	684	456	342	274	182	152	137	109	91,2	78,2
	1,5	4,18	836	557	418	334	223	186	167	134	111	95,5
	2,0	4,83	966	644	483	386	258	215	193	155	129	110
	2,5	5,40	1080	720	540	432	288	240	216	173	144	123
H1/4U-SS0020 TP0020-SS	1,0	4,56	912	608	456	365	243	203	182	146	122	104
	1,5	5,58	1116	744	558	446	298	248	223	179	149	128
	2,0	6,45	1290	860	645	516	344	287	258	206	172	147
	2,5	7,21	1442	961	721	577	385	320	288	231	192	165
H1/4U-SS0030 TP0030-SS	1,0	6,84	1366	911	683	546	364	304	273	219	182	156
	1,5	8,37	1674	1116	837	670	446	372	335	268	223	191
	2,0	9,66	1932	1288	966	773	515	430	386	309	258	221
	2,5	10,8	2160	1440	1080	864	576	480	432	346	288	247
H1/4U-SS0040 TP0040-SS	1,0	9,11	1822	1215	911	729	486	405	364	292	243	208
	1,5	11,2	2240	1493	1120	896	597	496	448	358	299	256
	2,0	12,9	2580	1720	1290	1032	688	573	516	413	344	295
	2,5	14,4	2880	1920	1440	1152	768	640	576	461	384	329
H1/4U-SS0050	1,0	11,4	2280	1520	1140	912	608	507	456	365	304	261
	1,5	13,9	2780	1853	1390	1112	741	620	556	445	371	318
	2,0	16,1	3220	2147	1610	1288	859	716	644	515	429	368
	2,5	18,0	3600	2400	1800	1440	960	801	720	576	480	411
H1/4U-SS0060	1,0	13,7	2740	1827	1370	1096	731	608	548	438	365	313
	1,5	16,7	3340	2227	1670	1336	891	744	668	534	445	382
	2,0	19,3	3860	2573	1930	1544	1029	860	772	618	515	441
	2,5	21,6	4320	2880	2160	1728	1152	961	864	691	576	494

